

Aanvraagprocedure BNP Paribas Fortis Deel 1

1 U ontvangt een uitnodiging op het e-mailadres dat u aan de makelaar meedeelde.



Beste JAN,

Met deze e-mail bevestigen wij dat de verwerking van je aanvraag voor een persoonlijke lening is opgestart. In de onderstaande link kan je verdergaan met deze aanvraag. Om in te loggen heb je enkel je e-mail en gsm nodig om een eenmalig wachtwoord te ontvangen.

In de volgende stappen vragen wij je om je aanbod te bevestigen, je vervolgens te identificeren en een bewijs van inkomen te leveren. Dit alles duurt niet langer 15 minuten in beslag. Je aanvraag blijft de komende 5 dagen beschikbaar om te worden afgewerkt.

<https://apps.aion.be/health-check-web/nl/credit-application/fc03d23b-8720-461b-b4b5-feeb18b4bf>

Denk eraan dat het verwerken van je aanvraag impliceert dat je met ons Privacybeleid akkoord gaat. Dat kan je hier raadplegen: <https://www.aion.be/nl/privacybeleid.html>

aion

2 Vul uw e-mailadres in.

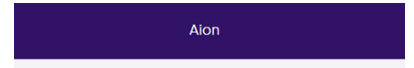


Bienvenue chez Aion. Entrez votre adresse e-mail pour poursuivre votre demande de prêt personnel

Adresse e-mail

SUIVANT

3 U ontvangt een code via SMS.



We stuurden zonet een 6 cijferige code via sms.

Geef hier de code in

IK HEB GEEN CODE ONTVANGEN

4 Bevestig uw aanvraag.



Aanbieding bevestigen

Maandelijkse betaling
150 EUR

JKP
5.26 %

Aflossingstermijn
36 months

Bedrag van de lening
5 000 EUR

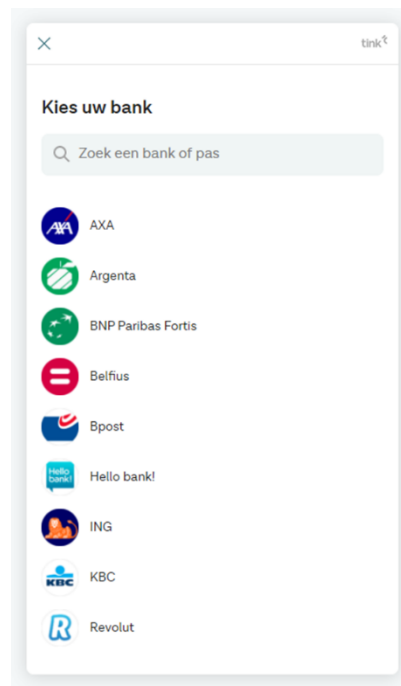
Rentevoet
4.89 %

Totaal te betalen
5 400 EUR

- ik las het [Privacybeleid van Aion](#)
- ik stem ermee in om e-mails te ontvangen over Aion-aanbiedingen (optioneel)
- ik stem ermee in herinneringsmails te ontvangen over deze aanbieding (optioneel)
- ik stem ermee in om telefonisch gecontacteerd te worden over dit aanbod en andere aanbiedingen van Aion (optioneel)

DEZE AANBIEDING BEVESTIGEN

5 Kies uw bank: BNP Paribas Fortis

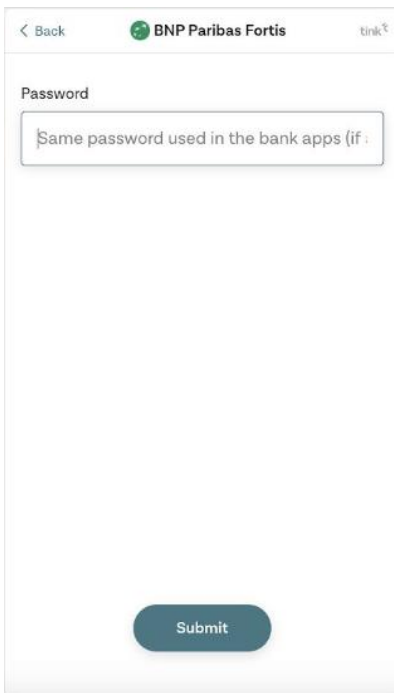


6 Vul uw kaartnummer en klantnummer in.



Aanvraagprocedure BNP Paribas Fortis Deel 2

7 Vul het wachtwoord van uw bank app in.



BNP Paribas Fortis tink

Password

Same password used in the bank apps (if :)

Submit

8 Neem uw digipass en bankkaart en volg de stappen om in te loggen.



BNP Paribas Fortis tink

Login challenge

3 9 1 2 4 5 5 2

Insert your bank card into the card reader. Press 'M1'. Enter the challenge. Press 'OK'. Enter your PIN. Press 'OK'. Enter the response from the card reader.

Login Response Code

Enter your 7 or 8 digit response code from your card reader.



Submit

9 Volg de stappen om toestemming te geven.



BNP Paribas Fortis tink

Sign challenge

1 1 7 8 8 2 1 0 3 8

Insert your bank card into the card reader. Press 'M2'. Enter your PIN. Press 'OK'. Enter the challenge. Press 'OK' twice. Enter the response from the card reader.

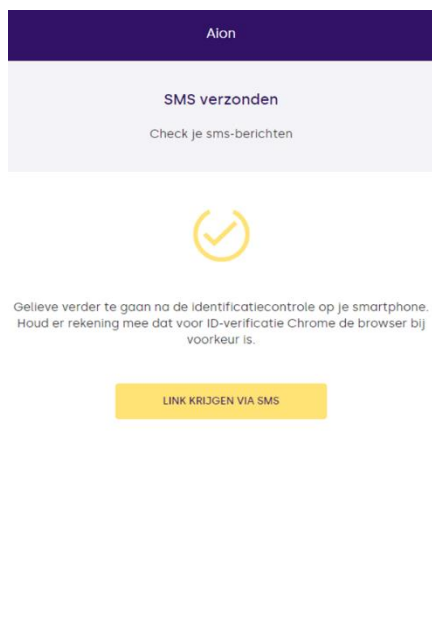
Sign Response Code

Enter your 7 or 8 digit response code from your card reader.



Submit


10 AION analyseert uw bankverrichtingen en stuurt u een nieuwe SMS.



Aion

SMS verzonden

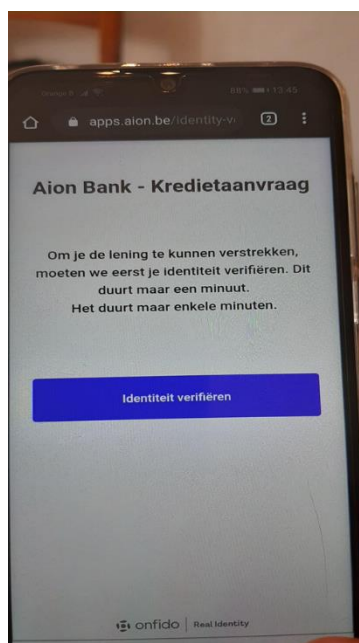
Check je sms-berichten



Gelieve verder te gaan na de identificatiecontrole op je smartphone. Houd er rekening mee dat voor ID-verificatie Chrome de browser bij voorkeur is.

LINK KRIJGEN VIA SMS

11 Volg de link in de nieuwe SMS om uw identiteit te bevestigen.



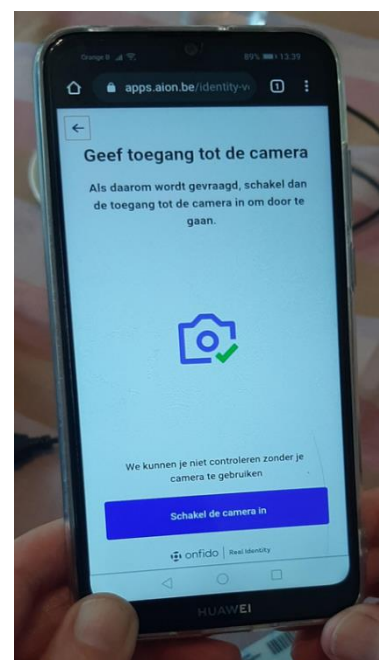
Aion Bank - Kredietaanvraag

Om je de lening te kunnen verstrekken, moeten we eerst je identiteit verifiëren. Dit duurt maar een minuut. Het duurt maar enkele minuten.

Identiteit verifiëren


onfido | Real Identity

12 Geef de applicatie toegang tot uw camera.



Geef toegang tot de camera

Als daarom wordt gevraagd, schakel dan de toegang tot de camera in om door te gaan.



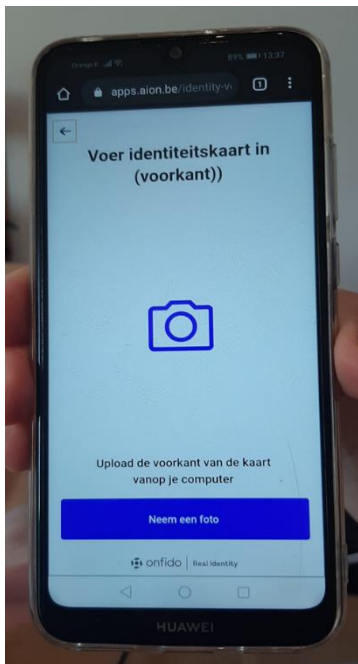
We kunnen je niet controleren zonder je camera te gebruiken.

Schakel de camera in

onfido | Real Identity

Aanvraagprocedure BNP Paribas Fortis Deel 3

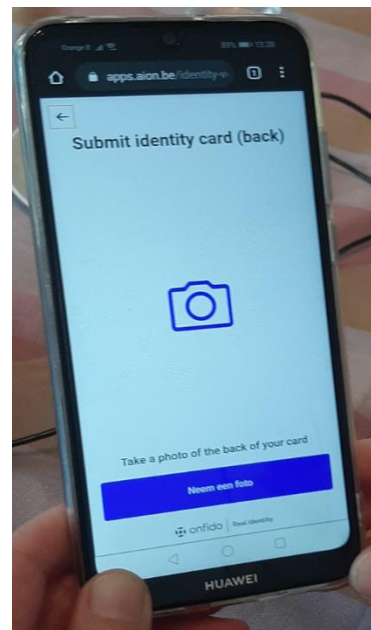
13 Haal uw identiteitskaart bij de hand.



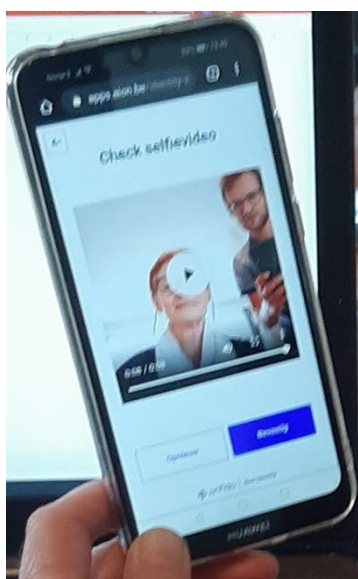
14 Neem een foto van de voorkant van uw kaart. **Pas op: de camera moet loodrecht op de kaart kijken, niet vanuit een hoek.**



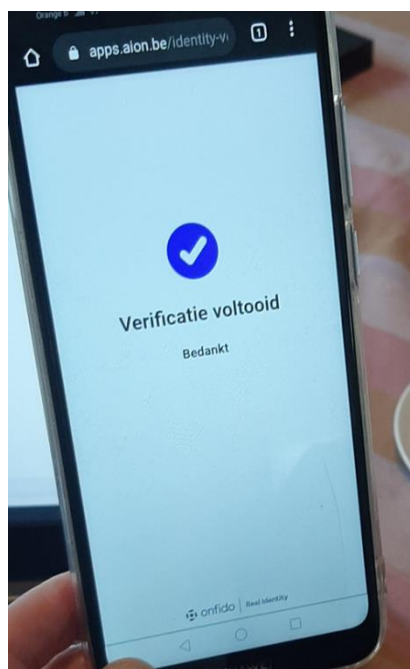
15 Neem een foto van de achterkant van uw kaart.



16 De applicatie zal u vragen om een video te maken van uw gezicht zodat niemand zich kan voordoen als u.

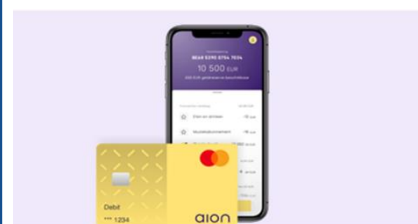


17 Proficiat, uw verificatie is voltooid!



EINDE

U ontvangt na de analyse een SMS met een link naar de beslissing en een e-mail ter uitnodiging om de aanvraag te bevestigen.



Hallo MONIQUE ELVIRE M,

We zijn heel blij dat we je kunnen helpen met je financiële behoeften.

In bijlage vind je alle benodigde documenten voor je kredietcontract. Lees ze aandachtig door.

De overeenkomst en andere documenten zijn elektronisch opgesteld en door jou elektronisch ondertekend via een unieke sms-code.

Om de overeenkomst te ondertekenen, logt u terug in op de onderstaande link: <https://apps.aion.be/health-check-web/nl/credit-application/6e5cdff0-150e-448d-9065-872f72a66323>

Wij hopen dat ons aanbod aan je verwachtingen voldoet. Heb je vragen? Contacteer ons dan via chat in onze app, we helpen je graag verder.