

Aanvraagprocedure BELFIUS Deel 1

1 U ontvangt een uitnodiging op het e-mailadres dat u aan de makelaar meedeelde.



Beste JAN,

Met deze e-mail bevestigen wij dat de verwerking van je aanvraag voor een persoonlijke lening is opgestart. In de onderstaande link kan je verdergaan met deze aanvraag. Om in te loggen heb je enkel je e-mail en gsm nodig om een eenmalig wachtwoord te ontvangen.

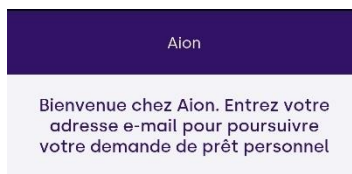
In de volgende stappen vragen wij je om je aanbod te bevestigen, je vervolgens te identificeren en een bewijs van inkomen te leveren. Dit alles duurt niet langer 15 minuten in beslag. Je aanvraag blijft de komende 5 dagen beschikbaar om te worden afgewerkt.

<https://apps.aion.be/health-check-web/nl/credit-application/fc03d23b-8720-461b-b4b5-feeb18b4bf>

Denk eraan dat het verwerken van je aanvraag impliceert dat je met ons Privacybeleid akkoord gaat. Dat kan je hier raadplegen: <https://www.aion.be/nl/privacybeleid.html>

aion

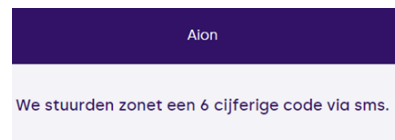
2 Vul uw e-mailadres in.



Adresse e-mail

SUIVANT

3 U ontvangt een code via SMS.



Geef hier de code in

IK HEB GEEN CODE ONTVANGEN

4 Bevestig uw aanvraag.



Maandelijkse betaling
150 EUR

JXP
5.26%

Aflossingstermijn
36 months

Bedrag van de lening
5 000 EUR


Rentevoet
4.89%

Totaal te betalen
5 400 EUR


- Ik las [het Privacybeleid van Aion](#)
- Ik stem ermee in om e-mails te ontvangen over Aion-aanbiedingen (optioneel)
- Ik stem ermee in herinneringsmails te ontvangen over deze aanbieding (optioneel)
- Ik stem ermee in om telefonisch gecontacteerd te worden over dit aanbod en andere aanbiedingen van Aion (optioneel)

DEZE AANBIEDING BEVESTIGEN

5 Kies uw bank: Belfius.

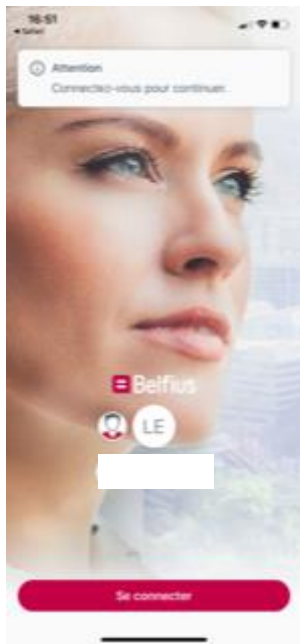


6 Vul uw rekeningnummer in.



Aanvraagprocedure BELFIUS Deel 2

7 U wordt doorverwezen naar de app van uw bank.



8 Gebruik uw paswoord om in te loggen op de bankapplicatie.

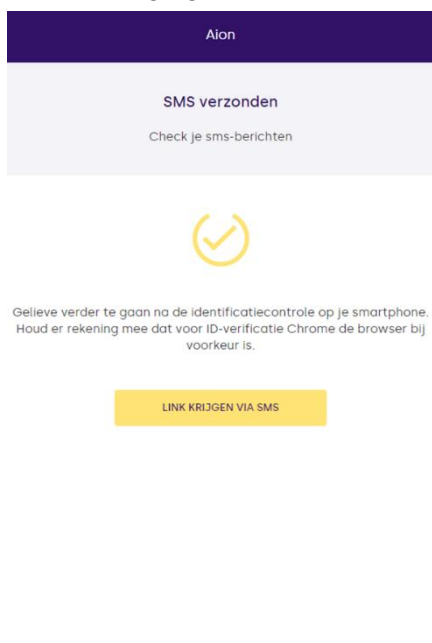


E Let op: dit is niet de pincode van uw bankkaart

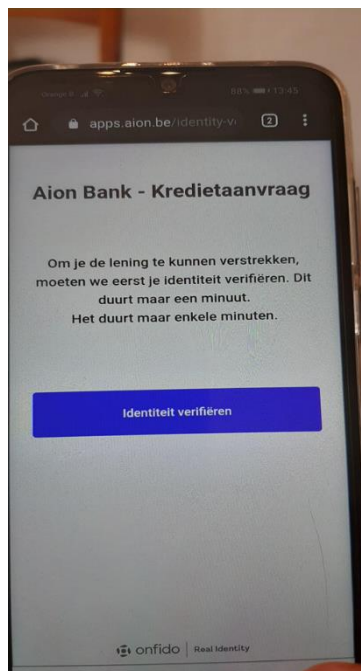
9 Neem uw digipass en bankkaart en volg de opgegeven stappen.



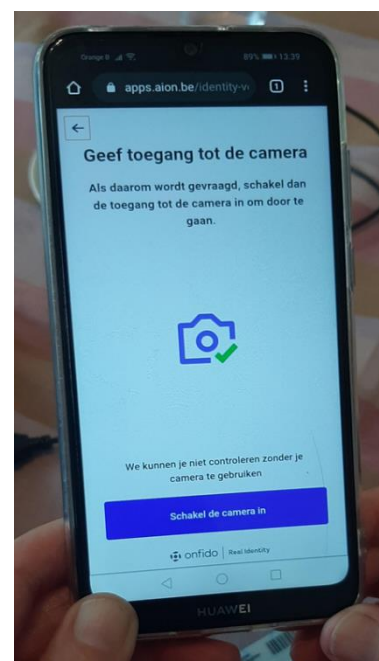
10 AION analyseert uw bankverrichtingen en stuurt u een nieuwe SMS.



11 Volg de link in de nieuwe SMS om uw identiteit te bevestigen.

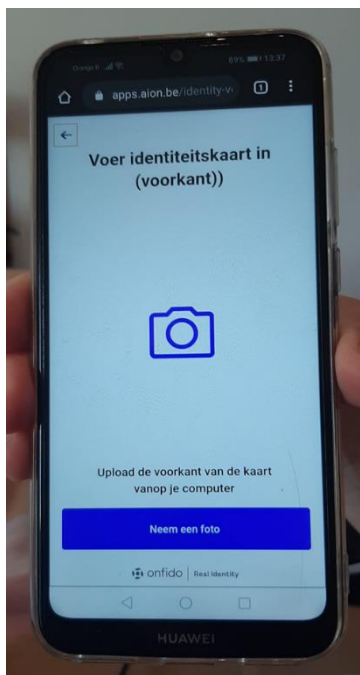


12 Geef de applicatie toegang tot uw camera.



Aanvraagprocedure BELFIUS Deel 3

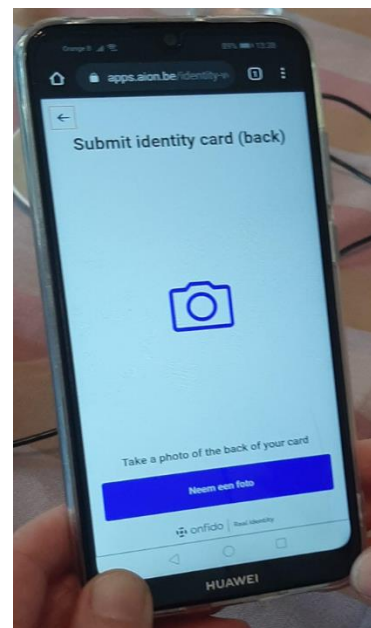
13 Haal uw identiteitskaart bij de hand.



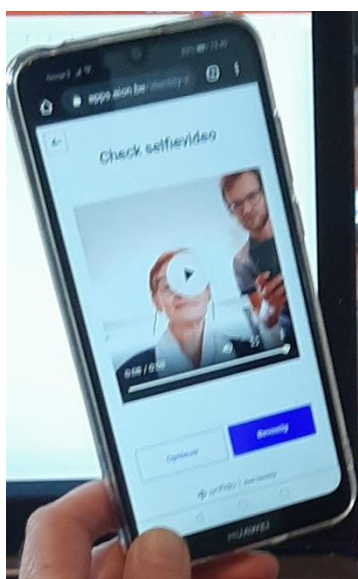
14 Neem een foto van de voorkant van uw kaart. **Pas op: de camera moet loodrecht op de kaart kijken, niet vanuit een hoek.**



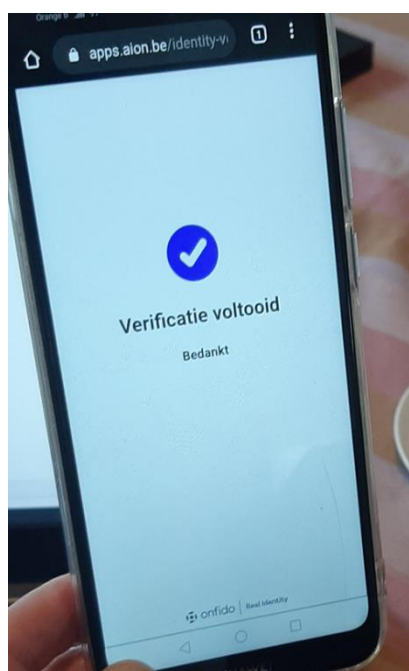
15 Neem een foto van de achterkant van uw kaart.



16 De applicatie zal u vragen om een video te maken van uw gezicht zodat niemand zich kan voordoen als u.

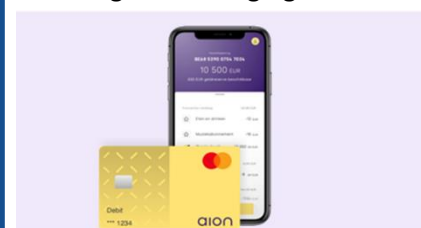


17 Proficiat, uw verificatie is voltooid!



EINDE

U ontvangt na de analyse een SMS met een link naar de beslissing en een e-mail ter uitnodiging om de aanvraag te bevestiging.



Hallo MONIQUE ELVIRE M,

We zijn heel blij dat we je kunnen helpen met je financiële behoeften.

In bijlage vind je alle benodigde documenten voor je kredietcontract. Lees ze aandachtig door.

De overeenkomst en andere documenten zijn elektronisch opgesteld en door jou elektronisch ondertekend via een unieke sms-code.

Om de overeenkomst te ondertekenen, logt u terug in op de onderstaande link: <https://apps.aion.be/health-check-web/nl/credit-application/6e5cdf0d-150e-448d-9065-872f72a66323>

Wij hopen dat ons aanbod aan je verwachtingen voldoet. Heb je vragen? Contacteer ons dan via chat in onze app, we helpen je graag verder.